

## Technische Mitteilung

Gegenstand: **Kasten Aufputz CKTA099, Burag**

Sachgebiet: Materialsortiment

Bereich: Netzbau nach CC-2000

Ausgabe: 2      Ausgabe-Datum: 14.02.08

Kapitel: Netz

Ersetzt Ausgabe: 1      vom: 22.11.05

Ausgabestelle: HFC Technology

Sachbearbeiter: Roberto Amore

Empfänger: i-engine



TM darf nur vollständig und unverändert weiterverwendet werden

**Gegenstand :** Kasten Aufputz CKTA099

**Bezeichnung :** CKTA099

**Material-Nr. :** 15332


**Abmessungen :** 900 x 1275 x 260 [mm] (B x H x T)




**Beschrieb :** Aufputzkasten nach UPC Netzbau-Standard CC-2000

Achtung: Ab ca. März 2008 standardmässig mit Schlosszylinder 1061  
Kaba 8 Schlüssel-Nr. 305505

**Anwendung :** Einsatz im Innenbereich für die Montage von Netzkomponenten

\*Detailmasse siehe „Vermasste Zeichnung“





## 1 Gehäuse

Wände:	(1)	- Verstärktes Profil
Lüftung:	(2)	- Lüftungskiemen zur Luftzirkulation (natürliche Konvektion) - Rückwand ohne Lüftungskiemen
Farbe:	(3)	- Strukturlack, Farbe RAL 7032
Kabeleinführung:	(4)	- Seitlich unten: je 1 Kabeleinführungen 200 x 35 mm - Unten: Kabeleinführung 700 x 35 mm

## 2 Türe

Türe:	(5)	- Türe aushängbar
Schloss:	(6)	- Schlosszylinder 1061 Kaba 8 Schlüssel-Nr. 305505

### 2.1 Türe aushängen

Bei engen Platzverhältnissen, kann die Türe bereits bei 30° Öffnen aus den Scharnieren gehoben werden.

## 3 Montagevorrüstung

Befestigungslöcher:	(7)	- An der Rückwand sind 8 Distanzapfen mit $\varnothing 9.5$ mm zur Wandbefestigung
---------------------	-----	--

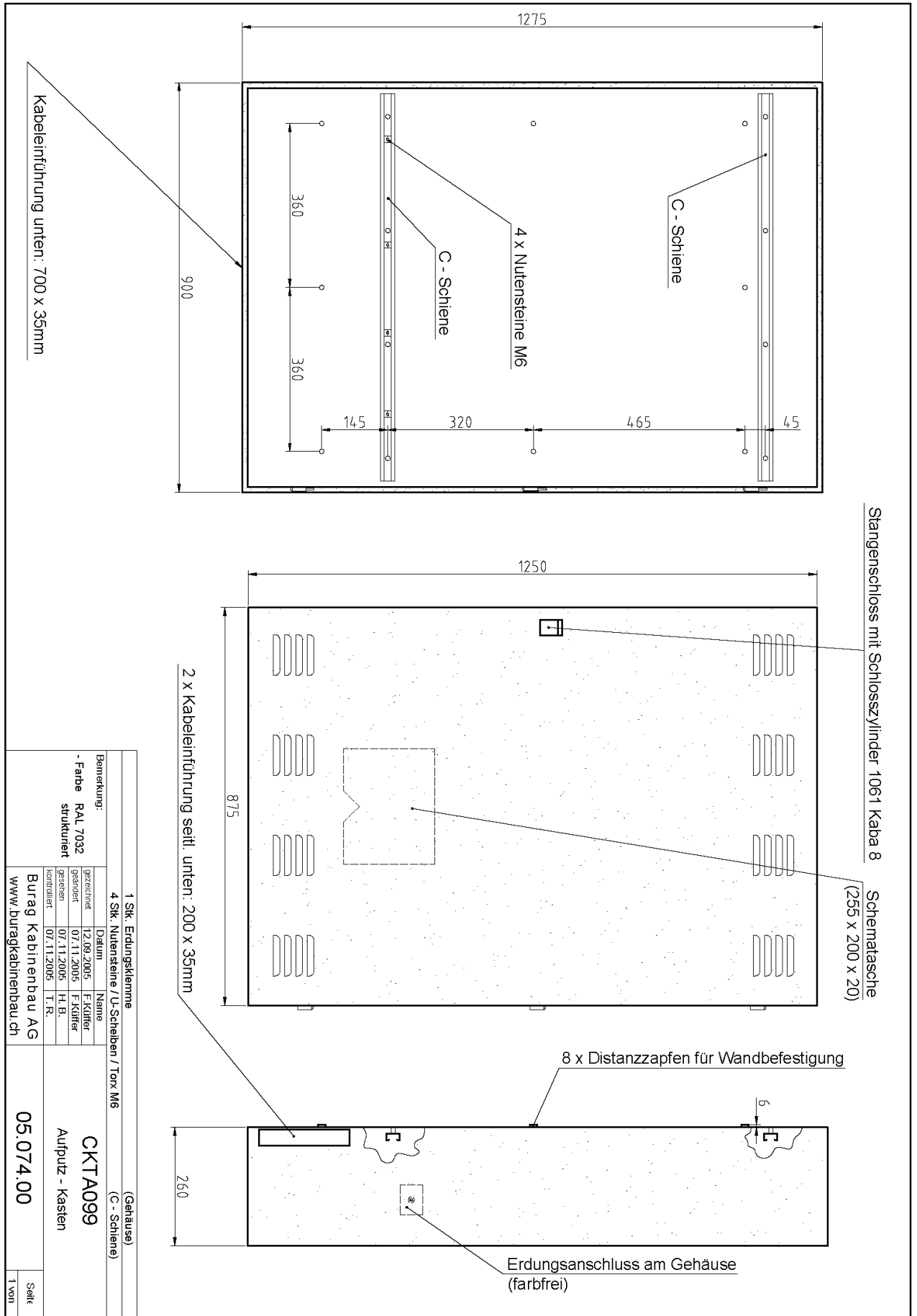
## 4 Ausstattung

Schematasche:	(8)	- Schematasche 255 x 200 x 20 [mm] zur Deponierung der Kabinendokumentation
Lochblech:	(9)	- 2 Stk. Horizontale C-Schiene für die Lochblechmontage
	(10)	- 4 Stk. Nutzensteine M6 mit Torx-Schrauben M6
Erdungsanschluss:	(11)	- Erdungsanschluss vorbereitet (obligatorisch bei 230V-Anschluss im Kasten)

## 5 Zubehör

Gegenstand	Bezeichnung	Material-Nr.	Beschrieb in ...
Lochblech LB93	LB93	12636	TM 0101 201
Lochblech LB96	LB96	14636	TM 0101 201
Schematasche Tarifold A4 gelb	Tarifold	12855	-
Kaba 8 Schraubzylinder 1061 mit Nr. 305505, Kaba	Kaba 8 1061, 305505	15555	-
Kaba 20 Schraubzylinder 1061 mit Nr.12001137, Kaba	Kaba 20 1061 12001137	15557	-

# 6 Vermasste Zeichnung CKTA099



## 7 Versionsprotokoll

Ausgabe	Autor	Datum	Bemerkung
1	Roberto Amore	22.11.05	Ausgabe 1 publiziert
2	Roberto Amore	14.02.08	– Grundausstattung neu mit Kaba 8 1061, 305505 – Zubehör ergänzt – Versionsprotokoll eingeführt – Inhaltsverzeichnis eingeführt Ausgabe 2 publiziert

## 8 Inhaltsverzeichnis

1	Gehäuse .....	3
2	Türe .....	3
2.1	Türe aushängen.....	3
3	Montagevorrichtung.....	3
4	Ausstattung .....	4
5	Zubehör .....	4
6	Vermasste Zeichnung CKTA099 .....	5
7	Versionsprotokoll .....	6
8	Inhaltsverzeichnis .....	6