

Gegenstand: **Kabine, einteilig, einwandig, CKBE067-OT, Burag**

Sachgebiet: Materialsortiment

Bereich: Netzbau nach CC-2000

Ausgabe: 3 Ausgabe-Datum: 14.02.08


Kapitel: Netz

Ersetzt Ausgabe: 2 vom: 26.02.07

Ausgabestelle: HFC-Technology

Sachbearbeiter: Roberto Amore

Empfänger: i-engine



TM darf nur vollständig und unverändert weiterverwendet werden

Gegenstand : Kabine, einteilig, einwandig, CKBE067-OT

Bezeichnung : CKBE067-OT

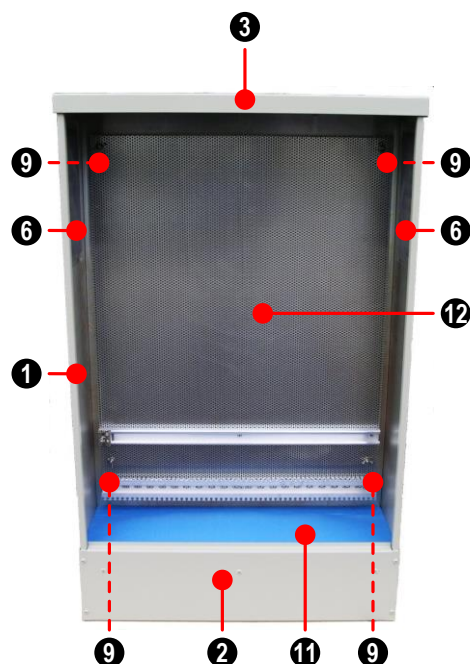

Material-Nr. : 15496

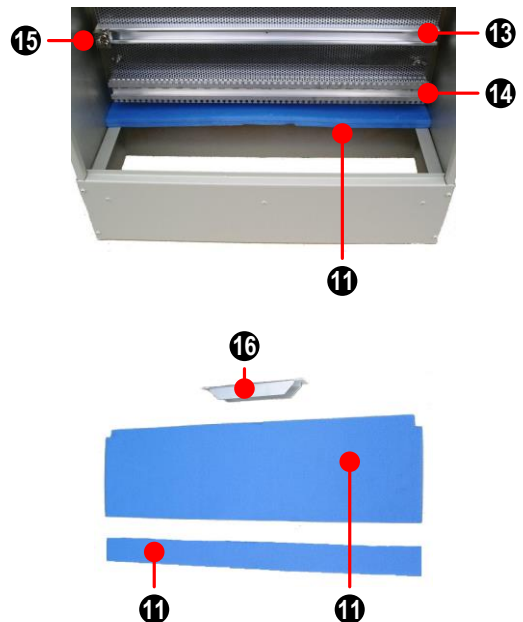
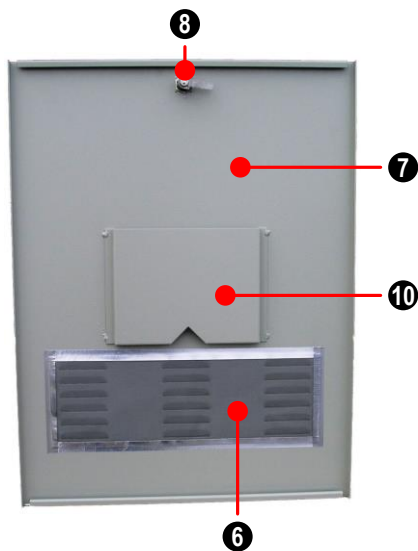
Abmessungen : 600 x 950 x 220 [mm] (B x H x T) nominal*

Beschrieb : Einteilige, einwandige Kabine nach UPC Netzbau-Standard CC-2000
Achtung: Ab ca. März 2008 standardmässig mit Schlosszylinder 1061
Kaba 8 Schlüssel-Nr. 305505

Anwendung : Einsatz im Aussenbereich für die Montage von Netzkomponenten

*Detailmasse siehe „Vermasste Zeichnung“





1 Gehäuse

| | | |
|----------------|-----|--|
| Wände: | (1) | - Stabile Seitenwände |
| | (2) | - Untere Front demontierbar (4 Torx-Schrauben) |
| Dach: | (3) | - Verstärktes Kabinendach, nach Hinten geneigt |
| Lüftung: | (4) | - Lüftungskiemen zur Luftzirkulation (natürliche Konvektion) - Rückwand ohne Lüftungskiemen |
| Farbe: | (5) | - Strukturlack, Farbe RAL 7032 |
| Insektenschutz | (6) | - Insektenschutznetze aus Kunststoff |

2 Türe

| | | |
|----------|-----|--|
| Türe: | (7) | - Türe aushängbar |
| Schloss: | (8) | - Schlosszylinder 1061 Kaba 8 Schlüssel-Nr. 305505 |

3 Montagevorrichtung

| | | |
|---------------------|-----|--|
| Befestigungslöcher: | (9) | - An der Rückwand (hinter dem Lochblech) sind 4 Distanzzapfen mit $\varnothing 9.5$ mm zur Wandbefestigung |
|---------------------|-----|--|

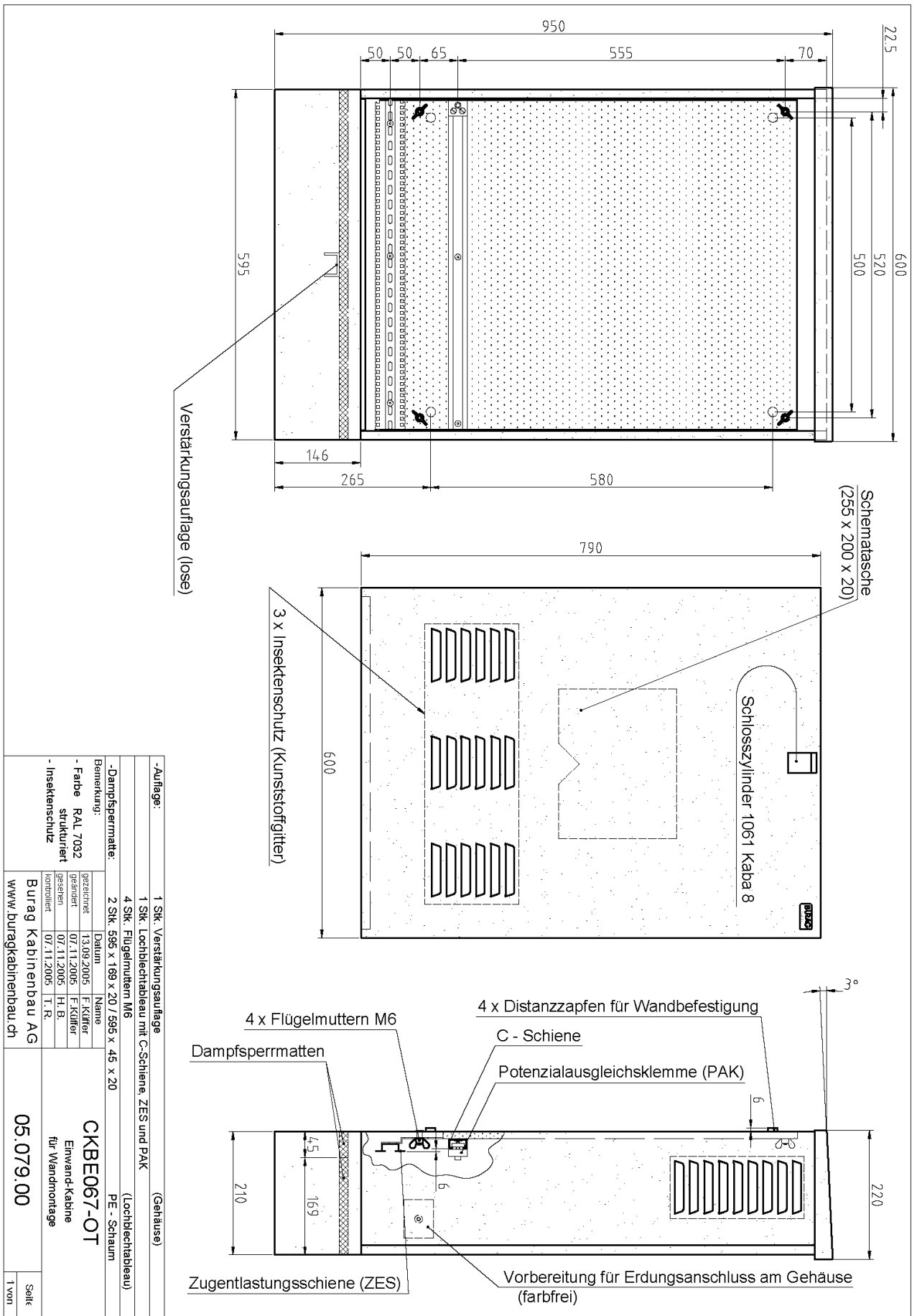
4 Ausstattung

| | | |
|-----------------|------|---|
| Schematasche: | (10) | - Schematasche 255 x 200 x 20 [mm] zur Deponierung der Kabinendokumentation |
| Dampfspermatte: | (11) | - Zweiteilige Dampfspermatte, längsgeteilt (keine Aussparungen für Kabel nötig) |
| Rückwand: | (12) | - Lochblech mit 4 Flügelmuttern befestigt |
| | (13) | - Potentialausgleichsschiene PAS |
| | (14) | - Zugentlastungsschiene ZES |
| | (15) | - Potentialausgleichsklemme PAK |
| Stabilisierung: | (16) | - 1 Verstärkungsauflage (lose) |

5 Zubehör

| Gegenstand | Bezeichnung | Material-Nr. | Beschrieb in |
|--|-----------------------|--------------|-------------------|
| Universal-Schlossabdeckung USA30 | USA30 | 15493 | TM 0510 121 |
| Schematasche Tarifold A4 gelb | Tarifold | 12855 | - |
| Kaba 8 Schraubzylinder 1061 mit Nr. 305505, Kaba | Kaba 8 1061, 305505 | 15555 | - |
| Kaba 20 Schraubzylinder 1061 mit Nr.12001137, Kaba | Kaba 20 1061 12001137 | 15557 | - |

6 Vermasste Zeichnung CKBE067-OT



Verstärkungsauflage (lose)

Schematasche (255 x 200 x 20)

3 x Insektenschutz (Kunststoffgitter)

| | | | |
|--------------------------------|-----------|---|-------|
| -Aufgabe: | | 1 Stk. Verstärkungsauflage (Gehäuse) | |
| -Dampfspermatte: | | 1 Stk. Lochblechbleau mit C-Schiene, ZES und PAK (Lochblechbleau) | |
| - Bemerkung: | | 4 Stk. Flügelmutter M6 PE - Schaum | |
| - Farbe RAL 7032 | | 2 Stk. 595 x 189 x 20 / 595 x 45 x 20 | |
| - Insektenschutz | | 2 Stk. 595 x 189 x 20 / 595 x 45 x 20 | |
| Datum | Name | Datum | Name |
| 13.09.2005 | F. Küfler | 07.11.2005 | H. B. |
| 07.11.2005 | H. B. | 07.11.2005 | T. R. |
| Burag Kabinenbau AG | | Burag Kabinenbau AG | |
| www.buragkabinenbau.ch | | www.buragkabinenbau.ch | |
| CKBE067-OT | | CKBE067-OT | |
| Einwand-Kabine für Wandmontage | | Einwand-Kabine für Wandmontage | |
| 05.079.00 | | 05.079.00 | |
| Seite 1 von 1 | | Seite 1 von 1 | |

7 Versionsprotokoll

| Ausgabe | Autor | Datum | Bemerkung |
|---------|---------------|----------|--|
| 1 | Roberto Amore | 24.11.05 | Ausgabe 1 publiziert |
| 2 | Roberto Amore | 26.02.07 | Ausgabe 1 publiziert |
| 3 | Roberto Amore | 14.02.08 | - Grundausstattung neu mit Kaba 8 1061, 305505 - Zubehör ergänzt - Versionsprotokoll eingeführt - Inhaltsverzeichnis eingeführt Ausgabe 3 publiziert |

8 Inhaltsverzeichnis

| | | |
|---|-------------------------------------|---|
| 1 | Gehäuse | 2 |
| 2 | Türe | 2 |
| 3 | Montagevorrichtung..... | 2 |
| 4 | Ausstattung | 2 |
| 5 | Zubehör | 2 |
| 6 | Vermasste Zeichnung CKBE067-OT..... | 3 |
| 7 | Versionsprotokoll | 4 |
| 8 | Inhaltsverzeichnis..... | 4 |