

Technische Mitteilung

TM 1805 142

Gegenstand: **Stufen-Sockel SS01, Burag**
 Sachgebiet: **Materialsortiment**
 Version: **1** Datum: **20.06.2018**
 Ersetzt Version: **-** vom: **-**
 Ausgabestelle: **Access Network Engineering**
 Empfänger: **Confluence**

Bereich: **Netzbau nach CC-2000**
 Kapitel: **Netz**

Sachbearbeiter: **Roberto Amore**



TM darf nur vollständig und unverändert weiterverwendet werden

Gegenstand: Stufen-Sockel SS01
 Bezeichnung: SS01
 Material-Nr. : 22274
 Abmessungen: 1542 x 621/411 x 778 [mm] (B x H x T)
 Beschrieb: Stufen-Sockel SS01 aus Aluminium, doppelwandig verstärkt, mit offenem Boden. Kabeleinführung umlaufend (H = 200 mm) mit PVC Abdeckung. Hinterer Sockelteil 200 mm vertieft, für abgesenkte Montage der Kabine. Serviceraum vor der Kabine, Tiefe 287 mm. Demontierbarer Träger für Abdeckung vor der Kabine, mit Mittelstütze verstärkt. Hartgummidichtung unterhalb der verschraubten Riffelblechabdeckung Alu 5/7 (roh). Gehäuse pulverbeschichtet in RAL 7032 (Kieselgrau).
 Anwendung: In FTTH-Netzen als Vorschacht für Sichert Kabine (CommScope/Netcom) SiCab-UPC-KABINE-MCAB-A-PCDW-7038-KIT01-CH12 (B x T: 1400 x 500 mm).

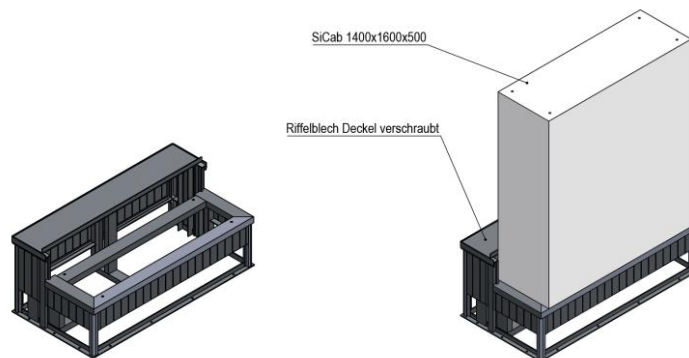


Abbildung 1: Stufen-Sockel SS01 und Montagebeispiel mit Sichert Kabine (Rückansicht)

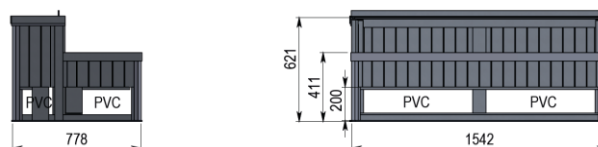


Abbildung 2: Stufen-Sockel SS01 Abmessungen (Seiten- und Rückansicht)

1 Passend zu

Gegenstand	Bezeichnung	Mat.-Nr.	Beschrieb in ...
POP-Kabine SiCab-UPC-KABINE-MCAB-A-PCDW-7038-KIT01-CH12, CommScope	SiCab-UPC-KABINE-MCAB-A-PCDW-7038-KIT01-CH12	318257-000	Netcom Shop

2 Zeichnungen

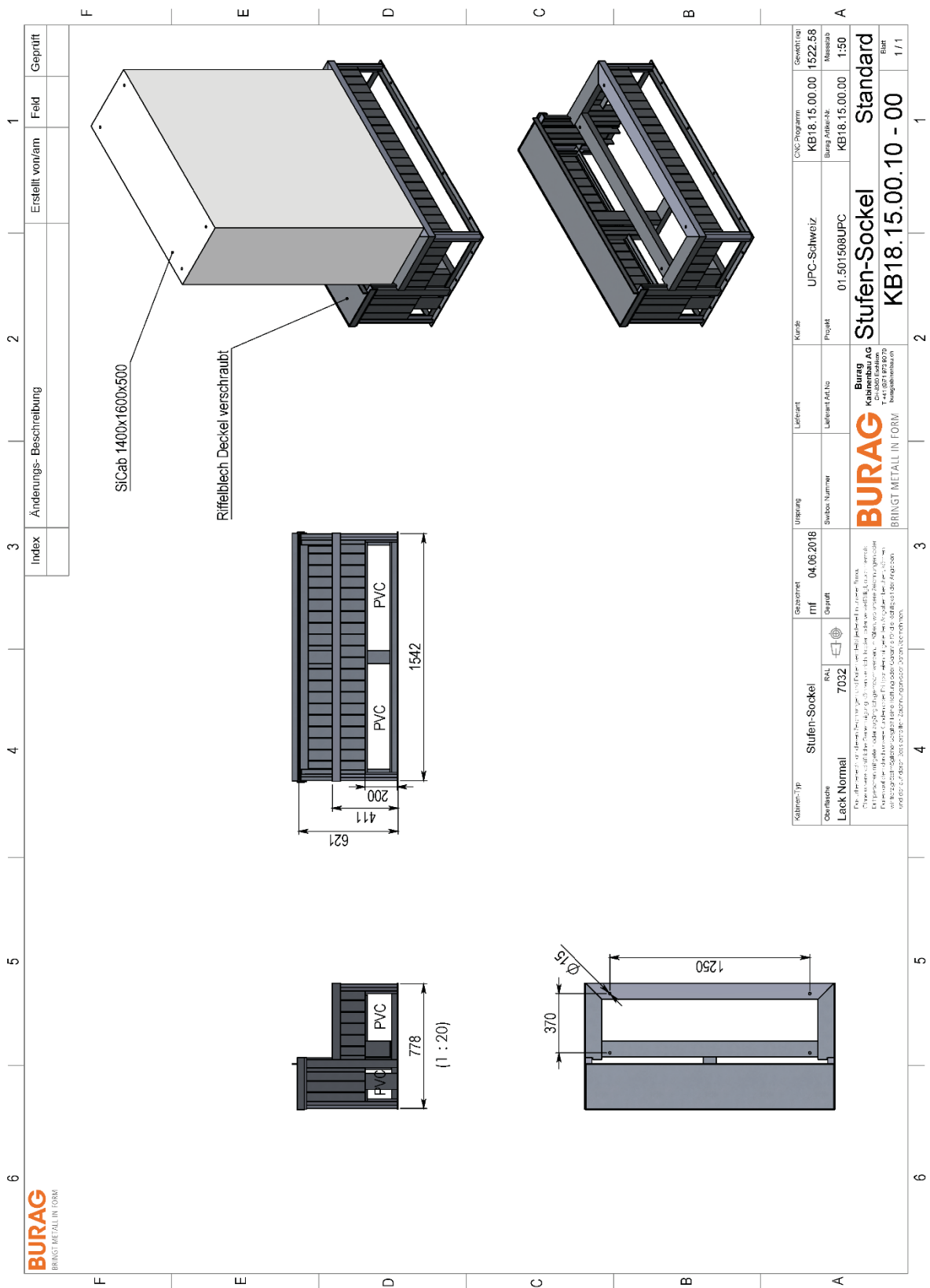


Abbildung 3: SS01_Burag_Sockel_KB18_15_00_10_Zeichnung_18_06_04.pdf

3 Versionsprotokoll

Ausgabe	Autor	Datum	Bemerkung
1	Roberto Amore	20.06.2018	Ausgabe publiziert

4 Inhaltsverzeichnis

1	Passend zu.....	1
2	Zeichnungen.....	2
3	Versionsprotokoll.....	3
4	Inhaltsverzeichnis.....	3